ComprobApp sin internet

Seguí trabajando cuando se corta internet · para Windows 10 u 11

Qué es

ComprobApp sin internet

Un programa que se instala en la PC del negocio y guarda una **copia de tu empresa**: clientes, artículos, precios y stock. Mientras hay internet se mantiene al día solo. Si se corta, seguís trabajando con la copia; cuando vuelve, lo que cargaste **sube solo** a comprobapp.com.ar.

Instalarlo

1. Bajarlo

Con tu usuario Administrador entrá a **Sistema → ComprobApp sin internet** y tocá **«Bajar ComprobApp Local»**. Bajalo en la PC donde lo vas a usar. Es un archivo .zip: abrilo y hacé doble clic en el instalador que tiene adentro.

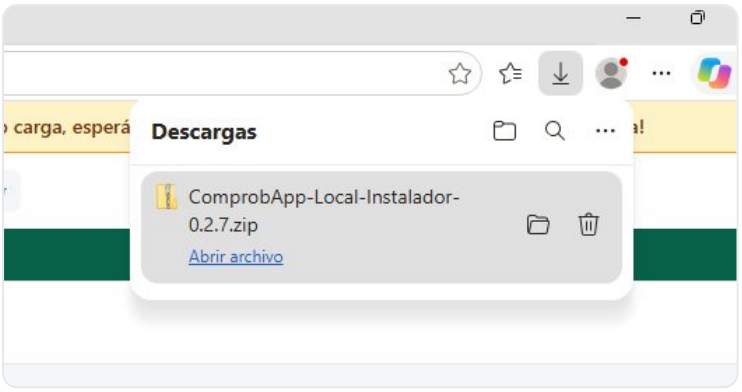

2. «Windows protegió su PC»

Puede aparecer este cartel azul porque el programa es nuevo, no porque tenga un problema. Tocá **«Más información»** y después **«Ejecutar de todas formas»**.

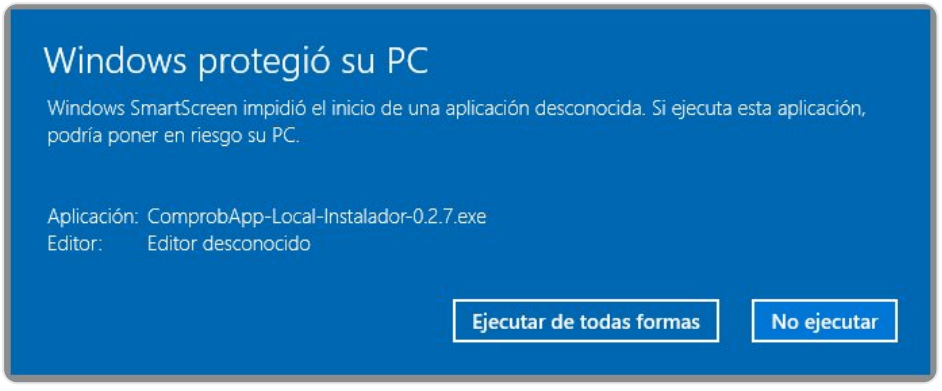

3. El instalador

Dejá marcada **«Arrancar con Windows»**: así la copia está siempre al día, en segundo plano. **«Servidor del local»** se marca solo en la PC que atiende a las demás (más abajo). Después **Instalar** (copia muchos archivos: puede tardar un par de minutos) y **Finalizar**.

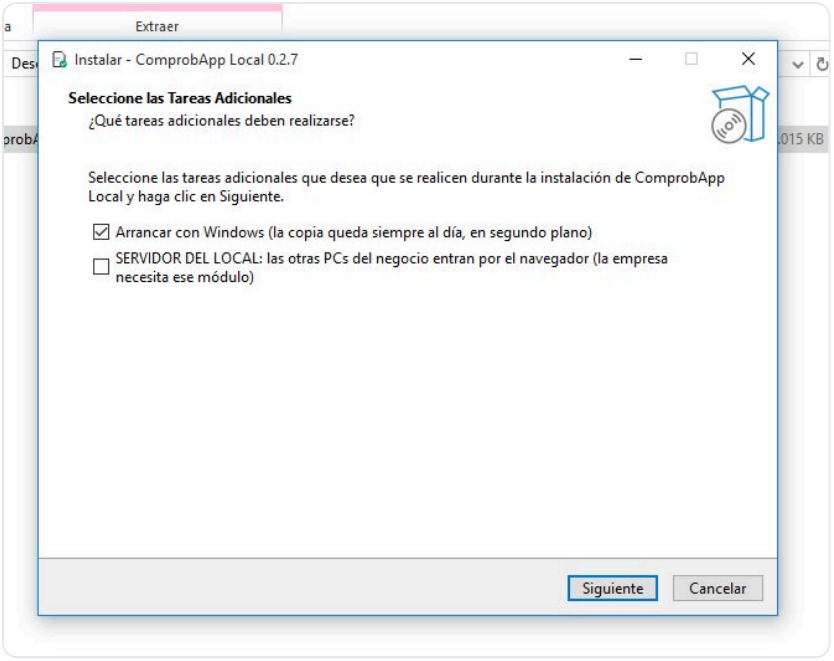

4. Usuario y clave, una sola vez

Se abre una ventana negra que pide el **mail y la clave** de un Administrador de la empresa: los mismos de la web. La clave no se ve mientras la escribís, es normal. Después dice que la PC **espera autorización**: avisanos por WhatsApp y la autorizamos.

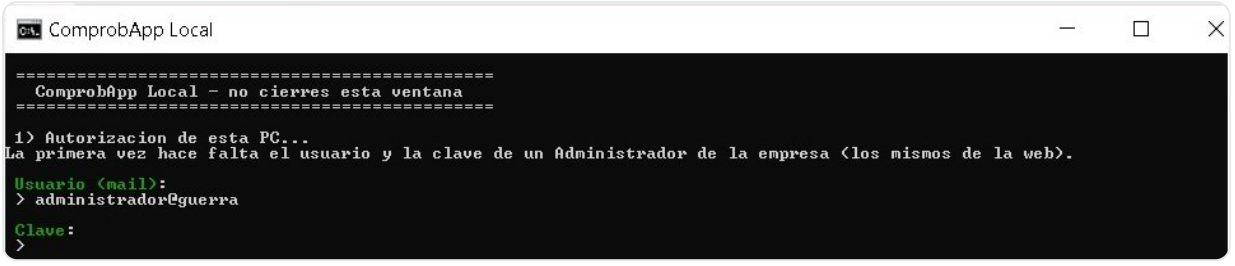

5. Listo

Con la PC autorizada, doble clic en el ícono **ComprobApp Local** del Escritorio. La primera vez baja la copia completa; cuando dice **«Esta PC es la autorizada»**, arranca.

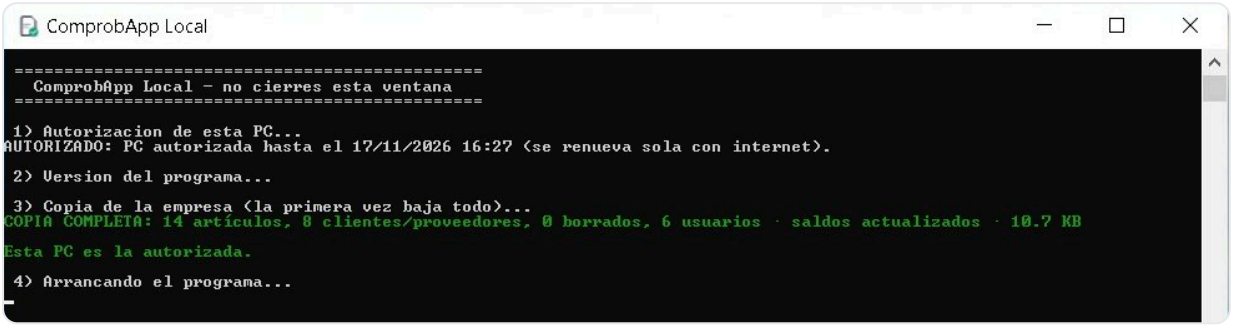

Todos los días

Con internet, como siempre

No hace falta hacer nada: con internet trabajás en comprobapp.com.ar (el ícono también te lleva ahí). **Si se corta internet**, doble clic en el ícono: se abre la copia, con una **barra naranja** arriba que dice el punto de venta de la PC, de cuándo es la copia y cuántos cambios faltan subir.



Lo que necesita internet, en gris

Sin internet se puede acceder a clientes y proveedores, artículos, remitos, presupuestos, recibos, órdenes de pago y facturas de compras. Lo que necesita internet aparece **en gris**: por ejemplo **Ventas**, que pide el CAE a ARCA. Hacé un remito y lo facturás cuando vuelve.



Cuando vuelve internet

Lo cargado **sube solo** en un par de minutos, aunque cierres el navegador. Cuando terminó aparece la **barra verde** «Volvió internet» y al cambiar de pantalla pasás solo a comprobapp.com.ar. Si necesitás seguir un rato en la copia, tocá **«Seguir acá»**.



Servidor del local

Varias PCs: una sola instalación

Si el negocio tiene varias PCs, instalalo en **una sola**, la que queda prendida, marcando **«Servidor del local»**. Las demás no instalan nada.

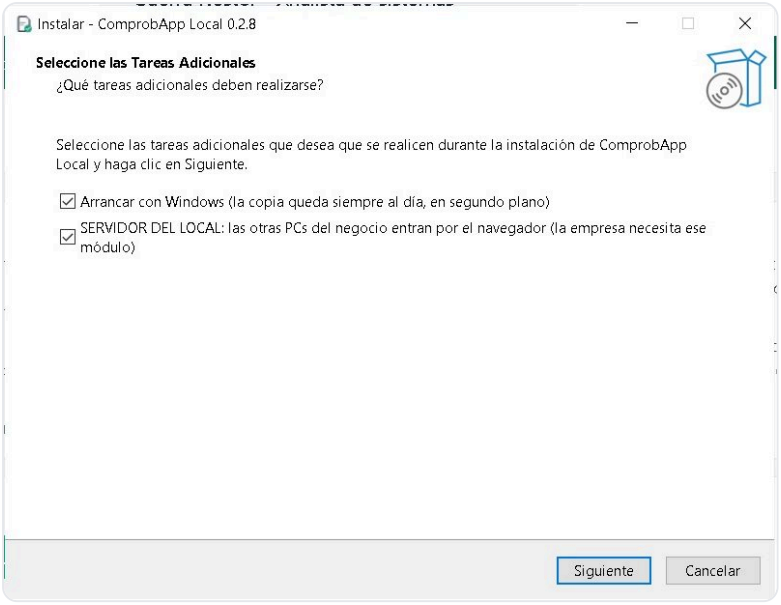

El permiso de Windows

Windows pide permiso para que las otras PCs se conecten: marcá **las dos casillas** y tocá **«Permitir acceso»**. La ventana negra muestra una dirección como **http://192.168.1.50:8090**.

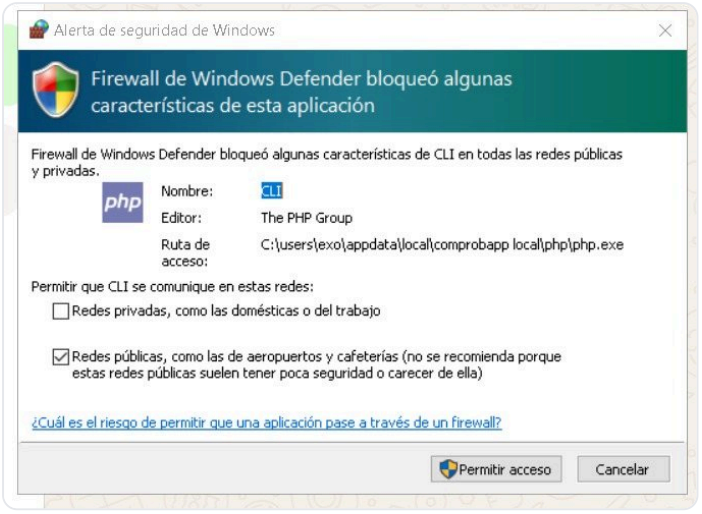

Las otras PCs, por el navegador

Sin internet, en las otras PCs abrís el navegador y entrás a esa dirección (guardala como favorito). Todas cargan con el **mismo punto de venta** y la numeración sigue sin pisarse. Cuando vuelve internet, el servidor sube todo.

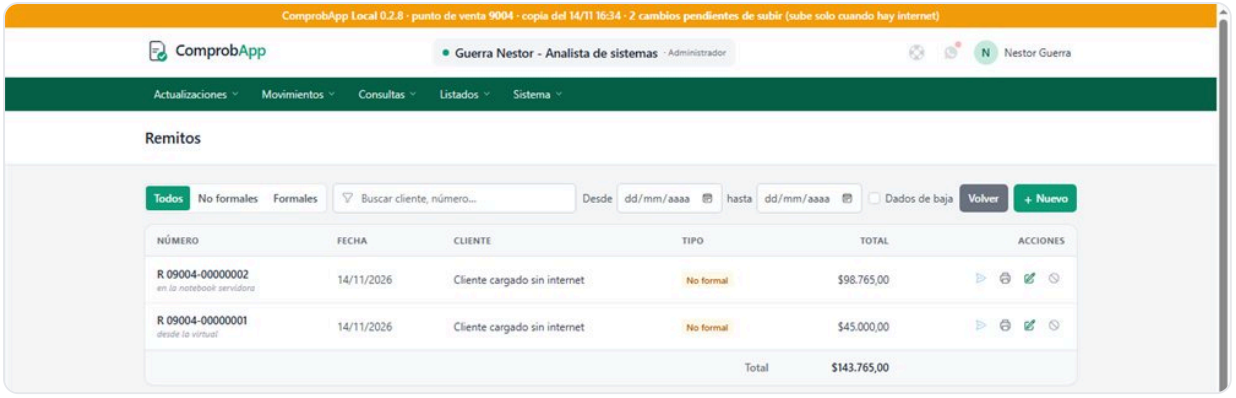

Si algo falla

Estamos para ayudarte

Para apagarlo: menú Inicio → **Cerrar ComprobApp Local** (normalmente no hace falta). Si algo falla, mandanos por WhatsApp el archivo **comprobapp-local**: pegá `%LOCALAPPDATA%\ComprobApp Local` en la barra del Explorador de archivos y Enter.

Nestor: WhatsApp +54 9 2355 47-4212 · guerranestorc@gmail.com
Federico: WhatsApp +54 9 2355 51-3172 · fedesanchez12@gmail.com

ComprobApp Local · 14/11/2026